



Как подтвердить адрес в «Электронном доме»

Как подтвердить проживание по указанному адресу?

Для подтверждения отношения/проживания адреса вам необходимо указать код плательщика (ФЛС). Для этого:

1. В приложении или на сайте проекта «Электронный дом» в разделе «Мои адреса» при добавлении адреса введите код плательщика;

Мой профиль

Новый адрес

Тип адреса*: Адрес моего места жительства

В собственности:

Улица, дом*: город Москва, Енисейская улица, дом 40

Квартира*: 1

№ городского телефона: +7 () - - -

Укажите номер московского городского телефона. Введите 10 цифр – код города и номер.

Код плательщика: 1234567890

Номер лицевого счета электроэнергетики:

Номер прибора учета электроэнергетики:

Добавить адрес

Адрес будет добавлен в ваш личный кабинет на mos.ru

2. ЛИБО на сайте mos.ru в личном кабинете в разделе «Недвижимость» раскройте карточку нужного адреса и укажите код плательщика. **После внесения всех изменений, пожалуйста, нажимайте кнопки «Сохранить» и «Продолжить»!**

ВАЖНО! Код плательщика должен соответствовать адресу, иначе подтверждение не работает.

Информация о квартире

Описание
Адрес регистрации

Тип адреса
Адрес моей регистрации

В собственности/правообладании ?

Улица
Талалих ?

Дом
Дом

Квартира

улица Талалихина
улица Талалихина

Кадастровый номер

Номер городского телефона ?

Код плательщика ?

Как подтвердить регистрацию по указанному адресу?

Для этого на сайте mos.ru:

1. В подразделе «Мои документы» личного кабинета на mos.ru введите данные паспорта в поле «Документ, подтверждающий личность», сохраните изменения и дождитесь завершения проверки системой.

Олег Олегович

Рабочий стол
Настроить

Профиль ^v
Профиль заполнен 60%
Запись: стандартная
Личные данные
Мои документы
Моя семья
Мой питомец
Недвижимость
Моя работа
Транспорт

Мои документы

Заполните поля, указанные ниже, и получите доступ ко всем услугам mos.ru

Статус проверки адреса регистрации
Проверяемый адрес: Менжинского ул., дом 10, кв. 12
Статус проверки: Выполняется проверка адреса регистрации. Данная операция может занять некоторое время.

Документ, подтверждающий личность

Паспорт РФ ?

Управление электронными документами: Паспорт РФ

2. В карточке квартиры (раздел «Недвижимость») в поле «Тип адреса» выберите пункт «Адрес регистрации» или «Адрес места жительства совпадает с адресом регистрации».

Билайн 13:05 my.mos.ru

Описание
Регистрация

Тип адреса

Адрес моего места жительства

Адрес моей регистрации

Адрес места жительства совпадает с адресом регистрации ✓


Другой адрес

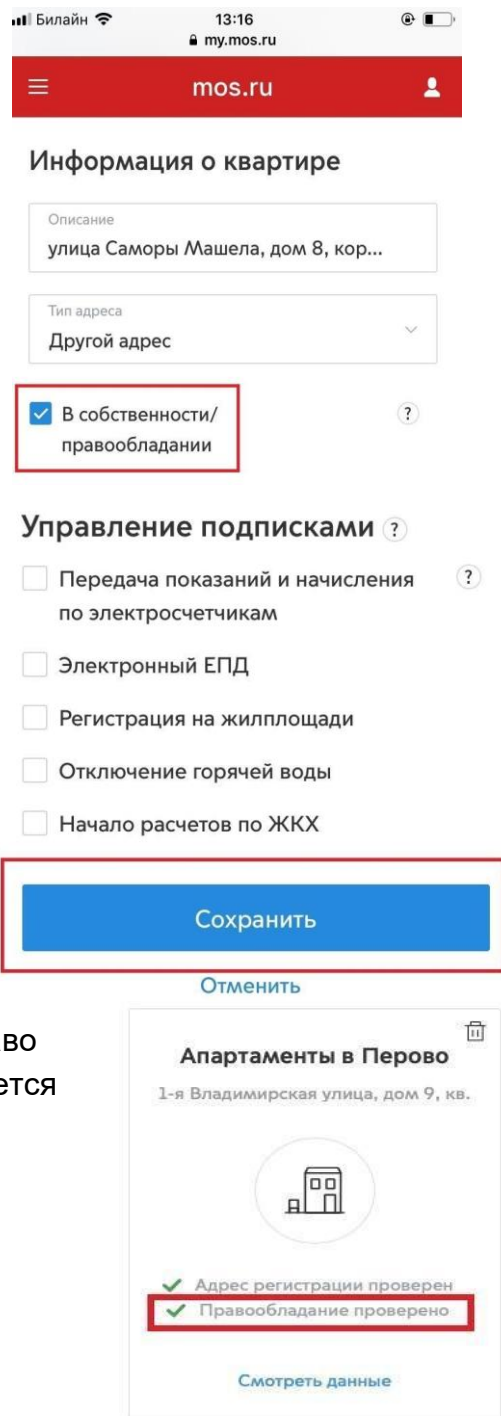
Дом
3

ВНИМАНИЕ!

Обязательно нажимайте кнопки «Сохранить» и «Продолжить» после ввода всех данных!

Как подтвердить право собственности на квартиру по указанному адресу?

1. Войдите в свой [личный кабинет](#) на портале mos.ru, перейдите в раздел «[Недвижимость](#)» и откройте карточку квартиры.
2. В карточке квартиры на портале mos.ru отметьте галочкой «В собственности/правообладании».
3. Нажмите кнопку «Сохранить». При необходимости (если система предложит) нажмите кнопку «Продолжить». После этого должно появиться подтверждающее сообщение во всплывающем окне «Данные о квартире сохранены». Если этого не произойдет, значит кнопка «Сохранить» не сработала и собственность не будет подтверждена. Повторите попытку.
4. Если **система автоматически** подтверждает право собственности, в карточке недвижимости появляется статус « Правообладание проверено».
5. Если автоматически собственность не подтвердилась, в карточке квартиры вы увидите соответствующее предупреждение. Это предупреждение нужно закрыть, нажав крестик. После этого потребуется загрузить подтверждающие документы.



Билайн 13:16 my.mos.ru

mos.ru

Информация о квартире

Описание
улица Саморы Машела, дом 8, кор...

Тип адреса
Другой адрес

В собственности/
правообладании

Управление подписками

Передача показаний и начисления по электросчетчикам

Электронный ЕПД

Регистрация на жилплощади


Отключение горячей воды



Начало расчетов по ЖКХ

Сохранить

Отменить

Апартаменты в Перово
1-я Владимирская улица, дом 9, кв.




 Адрес регистрации проверен
 **Правообладание проверено**

Смотреть данные

[Назад](#)

Редактировать квартиру

 Удалить квартиру

Право собственности на квартиру не было подтверждено 

Для подтверждения права собственности необходимо нажать на ссылку «Подтвердить правообладание», указать тип правообладания и загрузить подтверждающий документ.

Подтверждение собственности с помощью загрузки документа

Внимание!

Если ваш адрес уже был внесён ранее, рекомендуется его удалить и ввести заново, выбрав данные об улице и доме строго из выпадающих списков, после чего сохранить данные, а уже потом приступить к процедуре загрузки документов.

Если вы впервые вводите адрес, также рекомендуется сперва ввести и сохранить данные об адресе, а уже потом приступить к загрузке документов.

1. Нажмите «Подтвердить правообладание».
2. Укажите подробную информацию:
 - a. Тип правообладания: единоличная, долевая или совместная
 - b. Тип помещения: квартира, комната, часть коммунальной квартиры
 - c. Площадь помещения и площадь собственности
 - d. Размер доли **Внимание!**
 - При совместной собственности нужно указывать площадь всего помещения.
 - При долевой собственности доля указывается также, как в правоустанавливающем документе: цифры и разделитель /.
Пример: 1/2

Информация о квартире

Описание
улица Саморы Машела, дом 8, кор...

Тип адреса
Другой адрес

В собственности/
правообладании

[Подтвердить правообладание](#)

mos.ru

Для того, чтобы подтвердить правообладание, необходимо выбрать тип правообладания и загрузить сканы подтверждающих документов

Тип правообладания
единоличная собственность
долевая собственность
единоличная собственность ✓

mos.ru

Подтверждение правообладания

Для того, чтобы подтвердить правообладание, необходимо выбрать тип правообладания и загрузить сканы подтверждающих документов

Тип правообладания
совместная собственность

Тип помещения
квартира

Площадь в собстве...
60.8

3. Загрузите подтверждающий документ

- Выберите тип документа.

Внимание!

Если вы загружаете выписку из ЕГРН, то нужно выбрать тип «Иное».

Управление электронными документами

Добавить документ

Тип документа
Свидетельство

Свидетельство ✓

Договор

Акт

Иное

Выписка

Соглашение

Далее Отменить

- Выберите название документа.

Управление электронными документами

Добавить документ

Тип документа
Иное

Документ, подтверждающего основание пользования жилым помещением

Документ, подтверждающий права на объект недвижимости

Документ, содержащий сведения о платежах за жилое помещение и коммунальные услуги, запирающее устройство и о наличии (об отсутствии) задолженности по оплате жилого

Добавить

Улица
улица Саморы Машела ?

Снять фото или видео

Медiateка

Обзор

Отменить

- Выберите файл с документом для загрузки или сфотографируйте документ
- Если документ состоит из нескольких файлов, после загрузки очередного файла нажмите «Добавить» и повторите шаги по загрузке документа.

Важно!

После всех изменений и ввода новой информации всегда нажимайте кнопку «Сохранить» и убедитесь, что она сработала – должно появиться подтверждающее окно с текстом «Данные о квартире сохранены». Если система предложит, обязательно нажмите кнопку «Продолжить».